


سیستم جامع آموزش	مستندات واحد پشتیبانی	راهنمای کاربردی سیستم جامع آموزش – دانشگاه آزاد اسلامی	
آموزش	تاریخ انتشار: 1404/05/20	شناسه سند: IAU.EDU.USG	

## راهنمای انتخاب واحد دانشجویان در سامانه آموزشیار

این راهنما به منظور آموزش گام به گام فرایند انتخاب واحد در سامانه آموزشیار تهیه شده است.

**نکته مهم قبل از شروع مراحل: لطفا جهت انجام انتخاب واحد نیمسال جاری در بالای صفحه نیمسال عملیات سیستم را به نیمسال مورد نظر تغییر دهید.**

لطفا مراحل را به درستی و به ترتیب انجام دهید و قبل از شروع حتما به نکات توجه نمایید.


- 1- نام کاربری و رمز عبور فعال در سامانه آموزشیار
- 2- پرداخت بدهی در سامانه
- 3- اطلاع از دروسهای پیش نیاز/ هم نیاز
- 4- مطابق با زمان بندی اقدام به انتخاب واحد نمایید

مراحل انتخاب واحد در سامانه آموزشیار:

ورود به سامانه آموزشیار از طریق نشانی <https://edu.iau.ac.ir>

روی آیکون آبی رنگ ( ورود به آموزشیار ) کلیک نمایید گزینه ورود دانشجویان را انتخاب نمایید سپس طبق تصویر زیر گزینه " انتخاب واحد " را انتخاب نمایید.

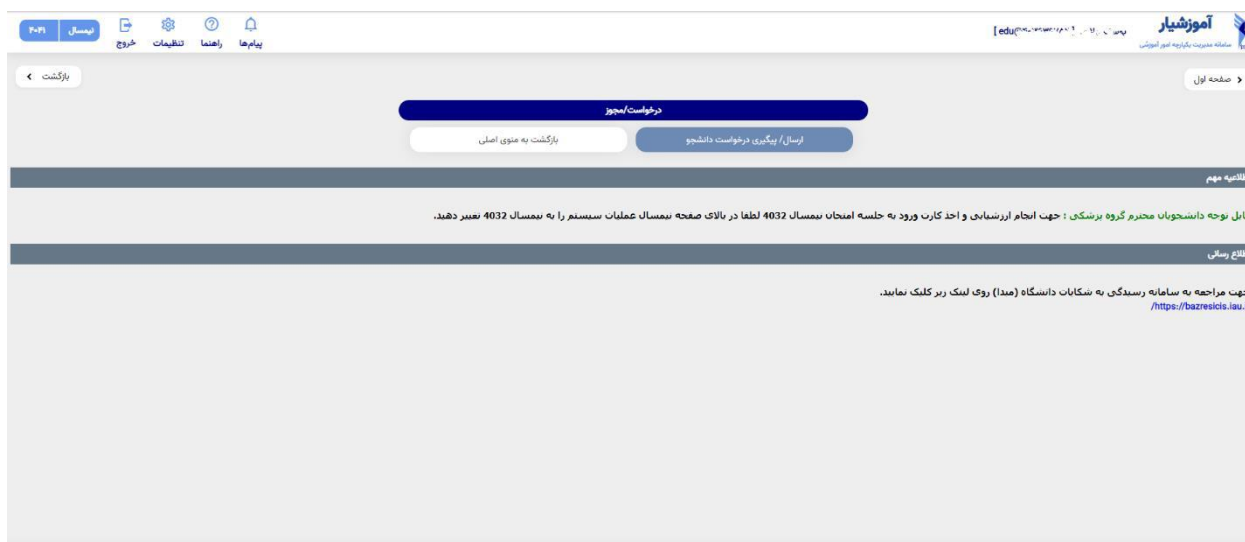


سیستم جامع آموزش	مستندات واحد پشتیبانی	راهنمای کاربردی سیستم جامع آموزش – دانشگاه آزاد اسلامی	
آموزش	تاریخ انتشار: 1404/05/20	شناسه سند: IAU.EDU.USG	

بعد از ورود به پنل شخصی خود مطابق تصویر روی آیکون "درخواست /مجوز" کلیک نمایید.



در صفحه جدیدی که نمایش داده میشود روی "آیکون ارسال/پیگیری درخواست دانشجو" کلیک نمایید.



نکته: توجه نمایید برای ثبت درخواست /مجوز حتما نیم سال مورد نظر را از بالای صفحه روی نیمسال ترم جاری فیلتر نمایید.

فرآیند ثبت درخواست های مربوط به انتخاب واحد نیمسال اول سال تحصیلی 1404-1405 ترم جاری به شرح زیر میباشد:



سیستم جامع آموزش	مستندات واحد پشتیبانی	راهنمای کاربردی سیستم جامع آموزش - دانشگاه آزاد اسلامی
آموزش	تاریخ انتشار: 1404/05/20	شناسه سند: IAU.EDU.USG

اخذ مجوز انتخاب واحد در قسمت "ارسال درخواست جدید" طبقه بندی موضوع را " عملیات آموزشی دانشجو " و موضوع درخواست را " مجوز انتخاب واحد " و نیمسال درخواست معادل قرار داده و با انتخاب دکمه ی " ثبت " درخواست " مجوز انتخاب واحد " را ثبت نمایید.

صفحه نمایش فرم درخواست مجوز انتخاب واحد. دکمه "ارسال درخواست جدید" و فیلدهای "موضوع درخواست" و "نیمسال درخواست" به صورت قرمز مشخص شده است.


نکاتی که باید دانشجو زمان ثبت درخواست / مجوز به آنها توجه نماید:

- 1- دانشجویانی که در ترم قبل انتخاب واحد معتبر داشته و یا ترم مرخصی ثبت کرده باشند مجاز به ثبت درخواست می باشند.
- 2- دانشجویانی که سنوات مجاز آنها به اتمام رسیده باشد مجاز به ثبت درخواست نمی باشند.
- 3- دانشجویان مهمان یک ترم که شرایط مهمانی آنها در مقصد به پایان رسیده باشد مجاز به ثبت درخواست نمی باشند. (فقط دانشجویان مهمان دائم مجاز به ثبت درخواست در واحد مقصد می باشند.)

بعد از ثبت درخواست توسط دانشجو صفحه جدیدی از درخواستهای دانشجو نمایش داده میشود:

صفحه نمایش لیست درخواستهای دانشجو. سطر دوم جدول به صورت قرمز مشخص شده است.

ردیف	حذف	ویرایش	درخواست بررسی مجدد	پرداخت الکترونیکی	مشاهده جزئیات مورد هزینه و سوابق پرداخت	تایید پرداخت یا عدم نیاز	آخرین وضعیت درخواست	مشاهده نتیجه درخواست	موضوع درخواست	متن پاسخ	متن درخواست	تاریخ درخواست	تاریخ موثر درخواست	نیمسال موثر	واحد موثر
1	🗑️	✎️	🔄	📄	🔗	📧	بردارش شده	📄	مجوز انتخاب واحد	عملیات آموزشی دانشجو مجوز انتخاب واحد	۴۰۳۲	۱۴۰۳/۱/۱۵	۱۴۰۳/۱/۱۵	۴۰۳۲	...
2	🗑️	✎️	🔄	📄	🔗	📧	بردارش شده	📄	مجوز انتخاب واحد	عملیات آموزشی دانشجو مجوز انتخاب واحد	۴۰۳۱	۱۴۰۲/۵/۲۰	۱۴۰۲/۵/۲۰	۴۰۳۱	...

سیستم جامع آموزش	مستندات واحد پشتیبانی	راهنمای کاربردی سیستم جامع آموزش – دانشگاه آزاد اسلامی	
آموزش	تاریخ انتشار: 1404/05/20	شناسه سند: IAU.EDU.USG	


مجدد با کلیک روی آیکون بازگشت در منوی اصلی روی آیکون ثبت نام دروس دانشجو کلیک نمایید:



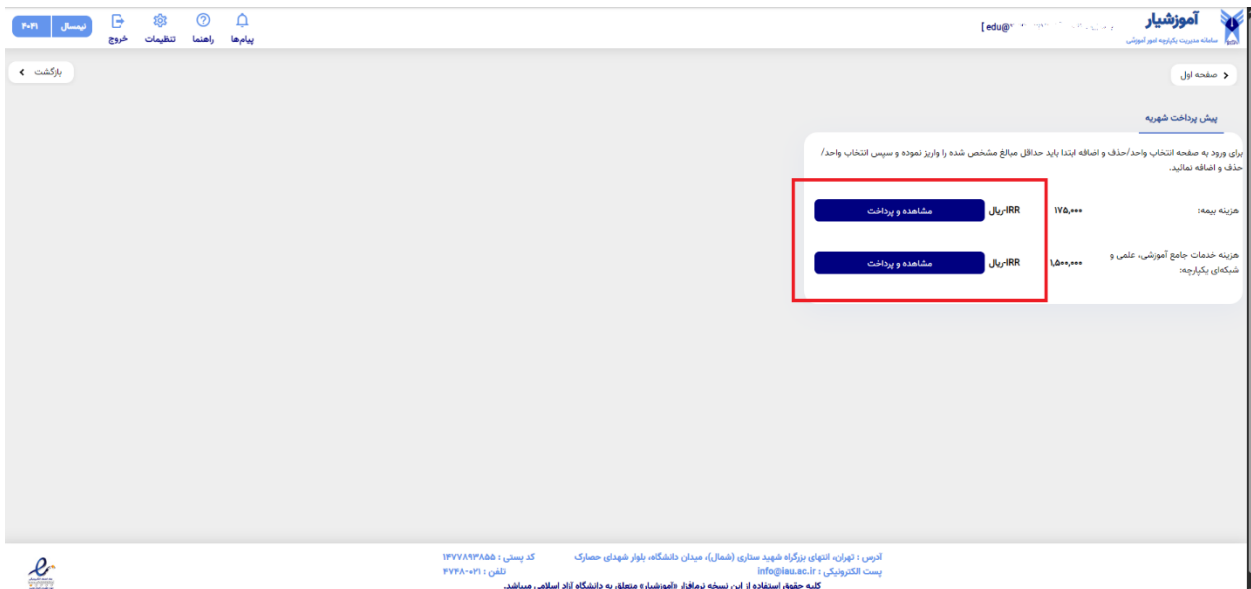
روی آیکون انتخاب واحد کلیک نمایید:



اگر دانشجو در سامانه بدهی داشته باشد صفحه زیر نمایش داده میشود که باید با کلیک روی آیکون "مشاهده و پرداخت" اقدام به پرداخت بدهی خود نماید.

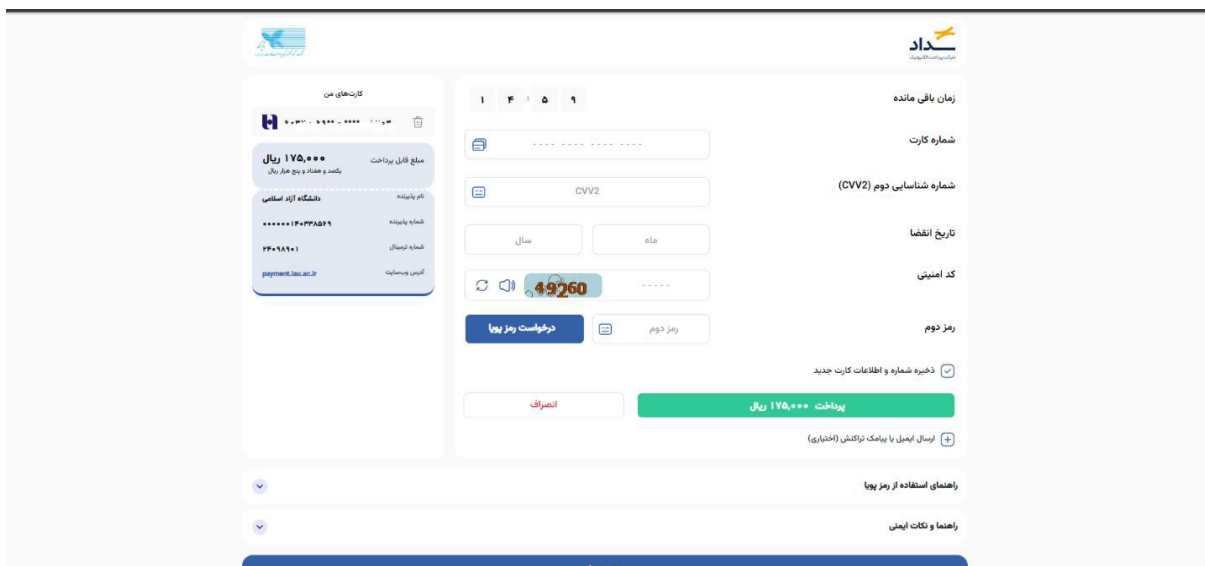
سیستم جامع آموزش	مستندات واحد پشتیبانی	راهنمای کاربردی سیستم جامع آموزش – دانشگاه آزاد اسلامی	
آموزش	تاریخ انتشار: 1404/05/20	شناسه سند: IAU.EDU.USG	

نکته: ممکن است این بدهی برای نیم سال های قبلی دانشجو باشد که دانشجو میتواند نیم سال را از قسمت بالایی صفحه ویرایش نماید.




The screenshot shows a web interface for the IAU student portal. At the top, there are navigation icons and the text 'آموزشیار' (IAU Student Portal). Below this, there is a section titled 'پیش پرداخت شهری' (City Pre-payment). A text block explains that the amount is for the selection of the semester and the selection of the semester. Below this, there are two rows of payment information, each with a 'مشاهده و پرداخت' (View and Pay) button. The first row shows 175,000 Rials, and the second row shows 150,000 Rials. A red box highlights these two buttons.

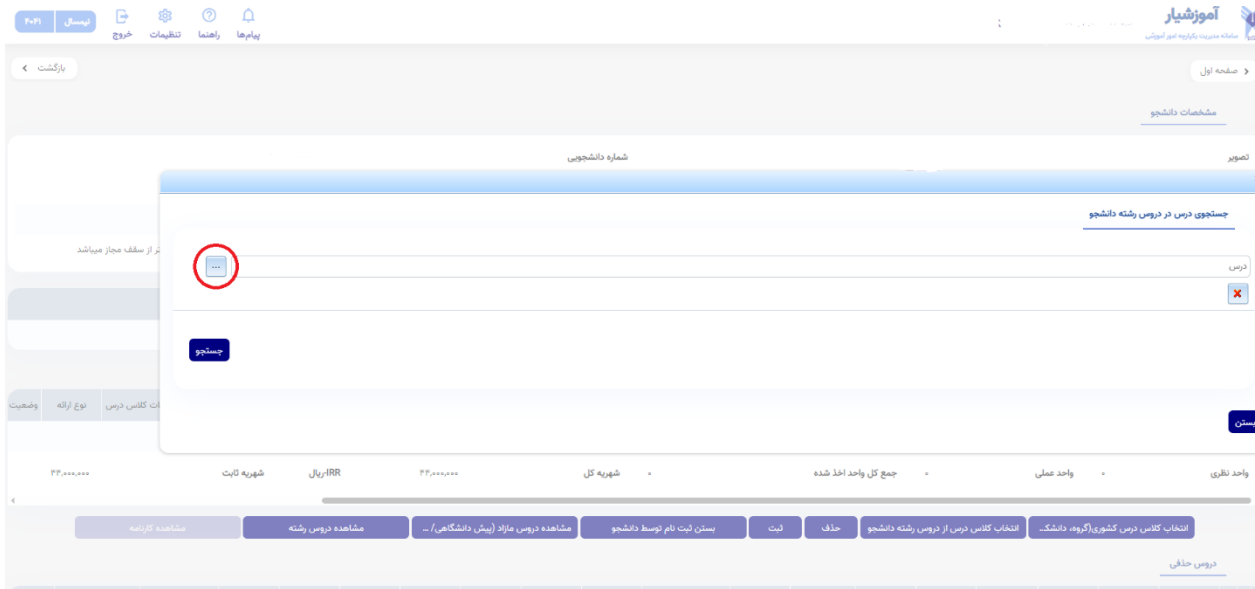
ورود به درگاه پرداخت:



The screenshot shows the Kordan payment gateway interface. On the left, there is a card payment summary showing the amount of 175,000 Rials. On the right, there is a payment form with fields for card number, CVV2, name, and address. The amount to be paid is 175,000 Rials. The interface is in Persian and includes a 'پرداخت' (Pay) button.

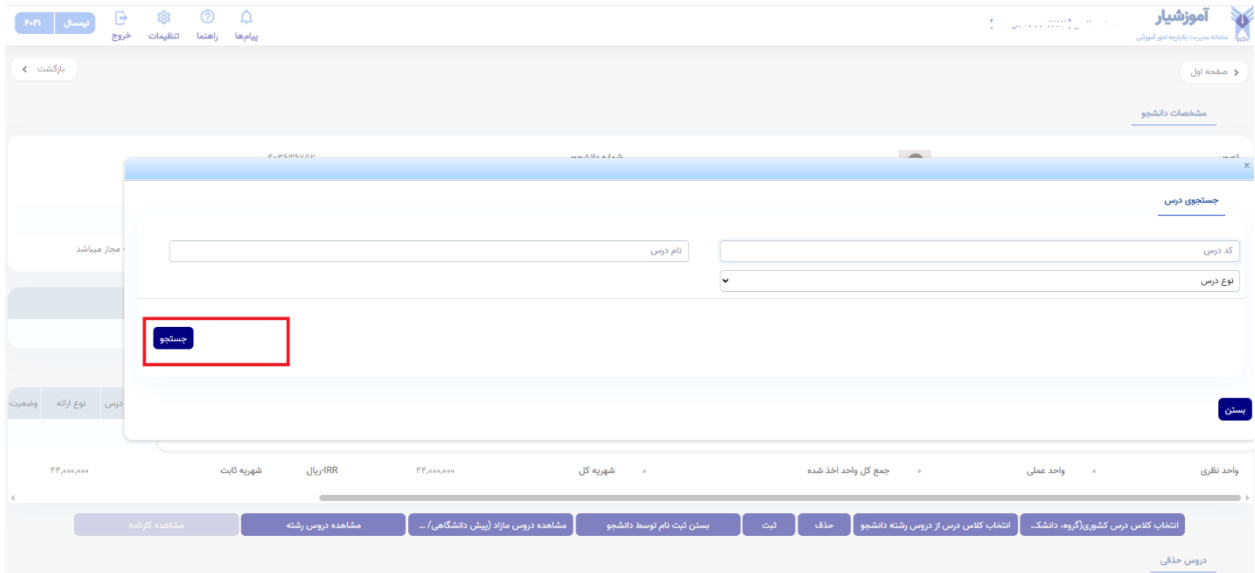
بعد از پرداخت بدهی توسط دانشجو صفحه جدیدی که نمایش داده میشود روی آیکون سه نقطه کلیک نمایید

سیستم جامع آموزش	مستندات واحد پشتیبانی	راهنمای کاربردی سیستم جامع آموزش – دانشگاه آزاد اسلامی	
آموزش	تاریخ انتشار: 1404/05/20	شناسه سند: IAU.EDU.USG	



The screenshot shows the LMS interface with a modal window for selecting a course. The modal has a search bar and a 'جستجو' (Search) button highlighted with a red circle. Below the modal, there are filters for 'شهریه ثابت' (Fixed Fee) and 'شهریه کل' (Total Fee), both set to ۴۴,۰۰۰,۰۰۰. At the bottom, there are buttons for 'انتخاب کلاس درس کشوری/گروه، دانشکده...' (Select national/group/course), 'انتخاب کلاس درس از دروس رشته دانشجو' (Select course from student's major), 'بستن ثبت نام توسط دانشجو' (Close registration by student), 'ثبت' (Register), 'حذف' (Delete), and 'انتخاب کلاس درس از دروس رشته دانشجو' (Select course from student's major).

سپس روی آیکون جستجو کلیک نمایید



The screenshot shows the LMS interface after clicking the search button. The modal window is now populated with search criteria: 'نام درس' (Course Name), 'کد درس' (Course Code), and 'نوع درس' (Course Type). The 'جستجو' (Search) button is highlighted with a red box. The filters at the bottom remain the same as in the previous screenshot.

در صفحه جدیدی که نمایش داده میشود لیست دروسی که دانشجو میتواند انتخاب نماید نمایش داده میشود.



راهنمای کاربردی سیستم جامع آموزش – دانشگاه آزاد اسلامی

مستندات واحد پشتیبانی

سیستم جامع آموزش

تاریخ انتشار: 1404/05/20

شناسه سند: IAU.EDU.USG

آموزش

نام	کد	٪	تعداد واحد نظری	تعداد واحد عملی	تعداد ساعت نظری	تعداد ساعت عملی	فعال	مرجع تصویب درس	تاریخ تصویب	درس مرتبط
زبان انگلیسی پیش دانشگاهی - ترکیبی	۹۹۰۹۳	۱	۲	۰	۳۲	۰	<input checked="" type="checkbox"/>	دفتر برنامه ریزی آموزشی و درسی دانشگاه آزاد		
زبان انگلیسی عمومی - ترکیبی (۳)	۹۹۰۹۲	۲	۱	۰	۱۶	۰	<input checked="" type="checkbox"/>	دفتر برنامه ریزی آموزشی و درسی دانشگاه آزاد		
زبان انگلیسی عمومی - ترکیبی (۲)	۹۹۰۹۱	۳	۱	۰	۱۶	۰	<input checked="" type="checkbox"/>	دفتر برنامه ریزی آموزشی و درسی دانشگاه آزاد		
زبان انگلیسی عمومی - ترکیبی (۱)	۹۹۰۹۰	۴	۱	۰	۱۶	۰	<input checked="" type="checkbox"/>	دفتر برنامه ریزی آموزشی و درسی دانشگاه آزاد		
عربی (پیش نیاز) دانشگاهی	۵۵۰۱۵	۵	۲	۰	۳۲	۰	<input checked="" type="checkbox"/>	دفتر برنامه ریزی آموزشی و درسی دانشگاه آزاد		

دانشجو با کلیک روی آیکون دایره ای شکل که به منزله انتخاب آن درس میباشد و با کلیک روی آیکون جستجو میتواند اطلاعات آن درس را مشاهده نماید.

شماره دانشجویی: ۲۰۲۶۳۷۵۲

جستجوی درس در رشته دانشجو

زبان انگلیسی پیش دانشگاهی - ترکیبی (۹۹۰۹۳)

**جستجو**



سیستم جامع آموزش	مستندات واحد پشتیبانی	راهنمای کاربردی سیستم جامع آموزش – دانشگاه آزاد اسلامی
آموزش	تاریخ انتشار: 1404/05/20	شناسه سند: IAU.EDU.USG

ردیف	نام خانوادگی	نام	کد درس	نام درس	نوع درس	واحد نظری	واحد عملی	کد ارائه	نام استاد	زمان تشکیل کلاس	زمان امتحان	جنسیت	حداکثر ظرفیت	تعداد ثبت نامی	ظرفیت باقیمانده	مکان برگزاری	داشجویان مجاز به اخذ کلاس	نام کلاس درس	نوع
۱		زبان انگلیسی پیش دانشگاهی - ترکیبی	۹۹۰۹۳	زبان انگلیسی پیش دانشگاهی - ترکیبی	نظری	۲	۰	۹۳۰۱۳	شیوا قربانی	سه شنبه از ۱۱:۳۰ تا ۱۳:۰۰ از ۱۴۰۴/۱۰/۳۰ تا ۱۴۰۴/۱۰/۳۰	۱۳۰۰۰	۸۰	۰	۸۰					حضور
۲		زبان انگلیسی پیش دانشگاهی - ترکیبی	۹۹۰۹۳	زبان انگلیسی پیش دانشگاهی - ترکیبی	نظری	۲	۰	۹۳۰۱۲	حمید محقق	سه شنبه از ۱۱:۳۰ تا ۱۳:۰۰ از ۱۴۰۴/۱۰/۳۰ تا ۱۴۰۴/۱۰/۳۰	۱۳۰۰۰	۸۰	۰	۸۰					حضور
۳		زبان انگلیسی پیش دانشگاهی - ترکیبی	۹۹۰۹۳	زبان انگلیسی پیش دانشگاهی - ترکیبی	نظری	۲	۰	۹۳۰۱۱	حمید محقق	دوشنبه از ۱۳:۳۰ تا ۱۵:۰۰ از ۱۴۰۴/۱۰/۳۰ تا ۱۴۰۴/۱۰/۳۰	۱۳۰۰۰	۸۰	۰	۸۰					حضور
۴		زبان انگلیسی پیش دانشگاهی - ترکیبی	۹۹۰۹۳	زبان انگلیسی پیش دانشگاهی - ترکیبی	نظری	۲	۰	۹۳۰۱۰	حمید محقق	دوشنبه از ۰۹:۳۰ تا ۱۱:۰۰ از ۱۴۰۴/۱۰/۳۰ تا ۱۴۰۴/۱۰/۳۰	۱۳۰۰۰	۸۰	۰	۸۰					حضور

دانشجو میتواند با توجه به ظرفیت و زمان تشکیل کلاس درس، کد درس مورد نظر خود را انتخاب و ثبت نماید.

ردیف	نام خانوادگی	نام	کد درس	نام درس	نوع درس	واحد نظری	واحد عملی	کد ارائه	نام استاد	زمان تشکیل کلاس	زمان امتحان	جنسیت	حداکثر ظرفیت	تعداد ثبت نامی	ظرفیت باقیمانده	مکان برگزاری	داشجویان مجاز به اخذ کلاس	نام کلاس درس	نوع
۷		زبان انگلیسی پیش دانشگاهی - ترکیبی	۹۹۰۹۳	زبان انگلیسی پیش دانشگاهی - ترکیبی	نظری	۲	۰	۹۳۰۰۷	مهناز علی خویی	سه شنبه از ۱۱:۳۰ تا ۱۳:۰۰ از ۱۴۰۴/۱۰/۳۰ تا ۱۴۰۴/۱۰/۳۰	۱۳۰۰۰	۸۰	۰	۸۰					حضور
۸		زبان انگلیسی پیش دانشگاهی - ترکیبی	۹۹۰۹۳	زبان انگلیسی پیش دانشگاهی - ترکیبی	نظری	۲	۰	۹۳۰۰۶	مهناز علی خویی	دوشنبه از ۱۳:۳۰ تا ۱۵:۰۰ از ۱۴۰۴/۱۰/۳۰ تا ۱۴۰۴/۱۰/۳۰	۱۳۰۰۰	۸۰	۰	۸۰					حضور
۹		زبان انگلیسی پیش دانشگاهی - ترکیبی	۹۹۰۹۳	زبان انگلیسی پیش دانشگاهی - ترکیبی	نظری	۲	۰	۹۳۰۰۵	عالیه محمدجعفری	یکشنبه از ۱۳:۳۰ تا ۱۵:۰۰ از ۱۴۰۴/۱۰/۳۰ تا ۱۴۰۴/۱۰/۳۰	۱۳۰۰۰	۸۰	۰	۸۰					حضور
۱۰		زبان انگلیسی پیش دانشگاهی - ترکیبی	۹۹۰۹۳	زبان انگلیسی پیش دانشگاهی - ترکیبی	نظری	۲	۰	۹۳۰۰۴	عالیه محمدجعفری	یکشنبه از ۰۹:۳۰ تا ۱۱:۰۰ از ۱۴۰۴/۱۰/۳۰ تا ۱۴۰۴/۱۰/۳۰	۱۳۰۰۰	۸۰	۰	۸۰					حضور